

Personnr (10/12 siffror) _____ Efternamn _____ Förnamn _____ Kön **M** 

Moder

Vikt kg _____ Längd cm **166,0** Huvudomf cm _____

Fader

Vikt kg _____ Längd cm **176,0** Huvudomf cm _____

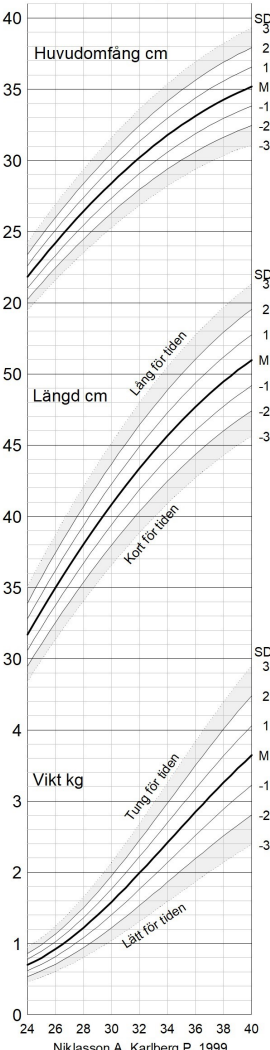
Födelseuppgifter

Graviditetstid, veckor + dagar
0 veckor, 0 dagar
Ålderskorrektion, veckor _____

Vikt kg **3,710** Längd cm **50,0** Huvudomf cm **35,5**

Prematurkurvor

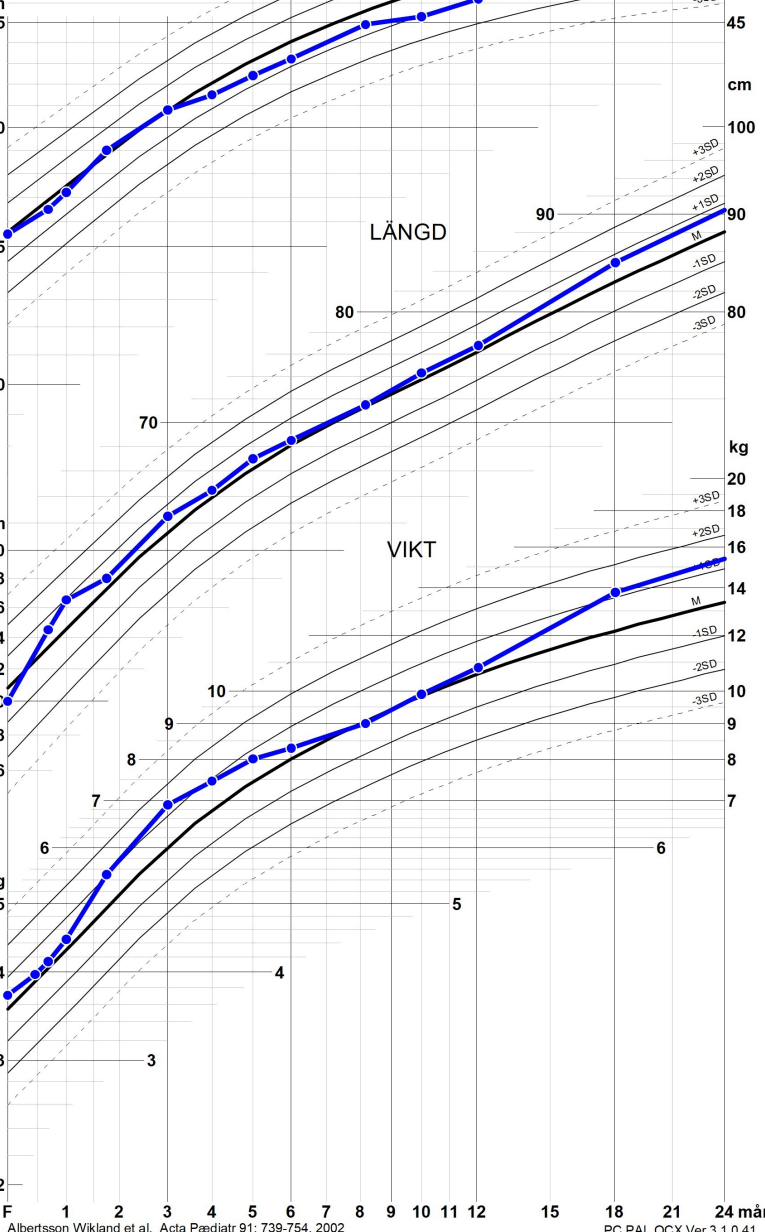
För barn födda före graviditetsvecka 37 använd nedanstående kurvor tills barnet är motsvarande 40 veckor. Använd därefter de ordinarie kurvorna med ålderskorrektion för prematuritet.



Tillväxtkurvor

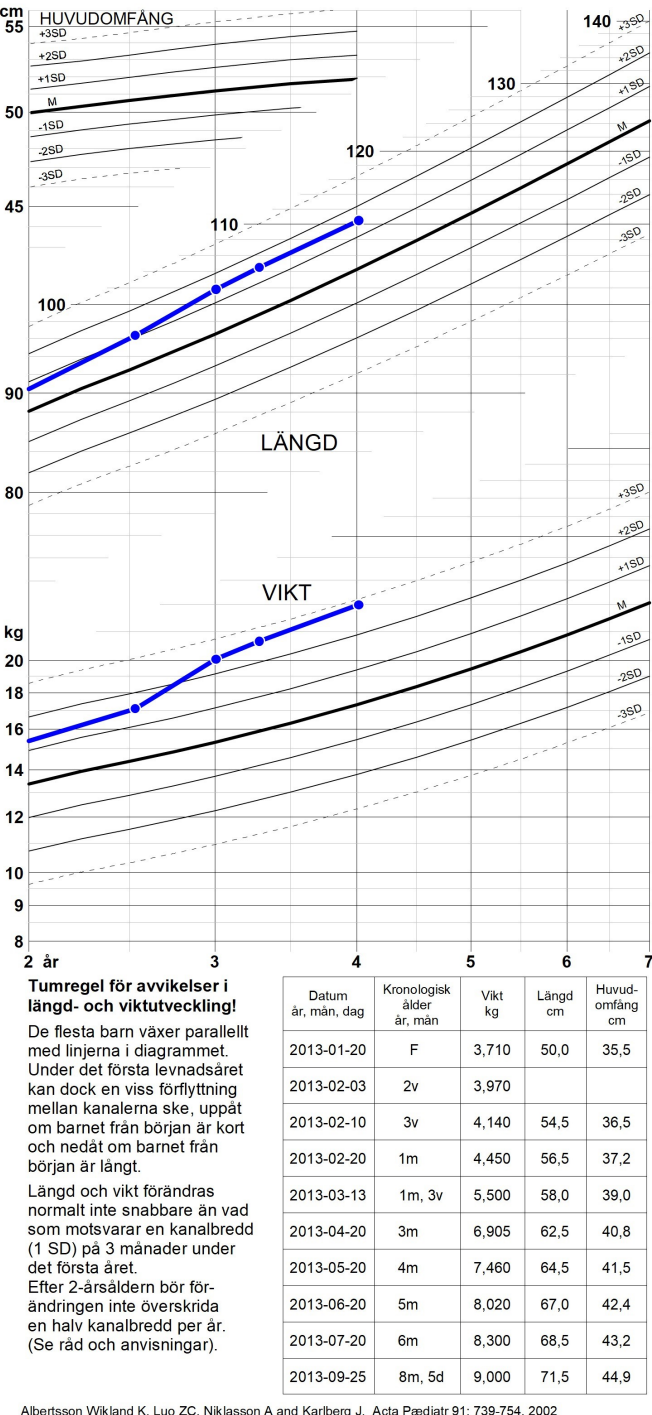
För vikt, längd och huvudomfång är medelvärden jämte standardavvikelser (± 1 SD, ± 2 SD, ± 3 SD) angivna för varje ålder. För en normalpopulation ligger tvärsnittsmässigt 67% inom ± 1 SD och 95% inom ± 2 SD. Med värden från upprepade tillfällen införda kan man se om barnets tillväxt följt de kanaler som bildas mellan SD-linjerna.

HUVUDOMFÅNG

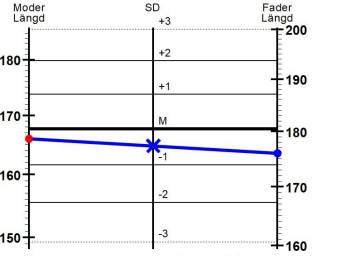


Personnr (10/12 siffror) _____ Efternamn _____ Förnamn _____ Kön **M** 

Tillväxtkurvor



Nomogram för medelföräldralängd



För in föräldralängderna på respektive axel. Lägg en linjal mellan moderns och fadersns längd. Skärningspunkten på mittlinjan visar föräldrarnas medellängd i SD score.

Datum år, mån, dag	Kronologisk ålder år, mån	Vikt kg	Längd cm	Huvud- omfång cm
2013-11-20	10m	9,900	74,3	45,3
2014-01-22	1å, 2d	10,800	76,8	46,2
2014-07-21	1å, 6m	13,800	84,9	48,5
2015-08-01	2å, 6m	17,1	96,4	
2016-01-22	3å, 2d	20,1	101,8	
2016-05-03	3å, 3m	21,3	104,5	
2017-01-26	4å, 6d	24,0	110,5	

Tumregel för avvikelser i längd- och viktutveckling!

De flesta barn växer parallellt med linjerna i diagrammet. Under det första levnadsåret kan dock en viss förflyttning mellan kanalerna ske, uppåt om barnet från början är kort och nedåt om barnet från början är långt. Längd och vikt förändras normalt inte snabbare än vad som motsvarar en kanalbredd (1 SD) på 3 månader under det första året. Efter 2-årsåldern bör förändringen inte överskrida en halv kanalbredd per år. (Se råd och anvisningar).

Datum år, mån, dag	Kronologisk ålder år, mån	Vikt kg	Längd cm	Huvud- omfång cm
2013-01-20	F	3,710	50,0	35,5
2013-02-03	2v	3,970		
2013-02-10	3v	4,140	54,5	36,5
2013-02-20	1m	4,450	56,5	37,2
2013-03-13	1m, 3v	5,500	58,0	39,0
2013-04-20	3m	6,905	62,5	40,8
2013-05-20	4m	7,460	64,5	41,5
2013-06-20	5m	8,020	67,0	42,4
2013-07-20	6m	8,300	68,5	43,2
2013-09-25	8m, 5d	9,000	71,5	44,9